



大学生图像采集小程序 使用说明



新华社
XINHUA NEWS AGENCY



中国图片社
CHINA PHOTO SERVICE

采集小程序地址

微信扫描二维码或者微信搜索
“高校图像信息采集”小程序



1.打开小程序



新用户进入小程序仅显示

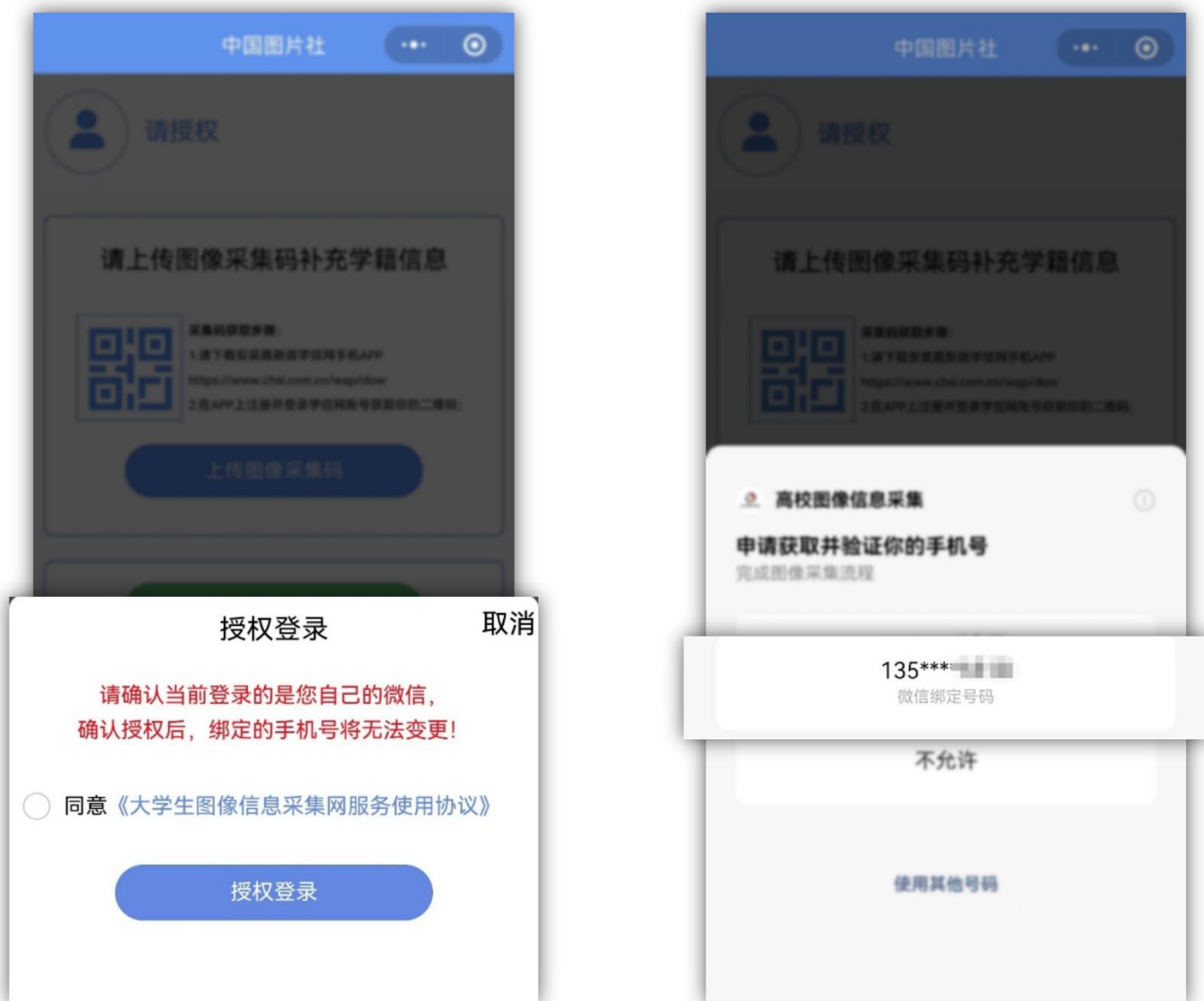
上传图像采集码

和

新生照片上传

功能版块。

2.授权登录



点击 **上传图像采集码** 弹出授权登录页面，勾选同意《大学生图像信息采集网服务使用协议》后，点击 **授权登录**，获取并验证手机号后跳转至已登录页面。

2.授权登录



登陆成功后，页面下方将显示“我的订单”“加洗照片”“账号信息”“在线客服”四个模块。

3. 添加采集信息



请先至“学信网”获取“采集码”。

点击“⊕ 添加采集信息”按钮，进入添加学籍页面。

点击“上传图像采集码”按钮，扫描“采集码”或从相册中选择“采集码”进行识别。

3.添加采集信息



进入采集码信息页面，系统将自动识别基本信息，请补全剩余信息并填写“特征码”。“特征码”为学校提供的包含数字及字母的六位字符。

（ 我校特征码为“e3mmw3” ）

点击 **去采集** ，二次确认后进入拍摄照片页面。

4.拍摄/上传照片



从相册中选择

拍摄照片

下一步

返回上一步




我已阅读

点击 **从相册中选择** 按钮或 **拍摄**

照片 按钮,跳出提示指引页面。请仔细

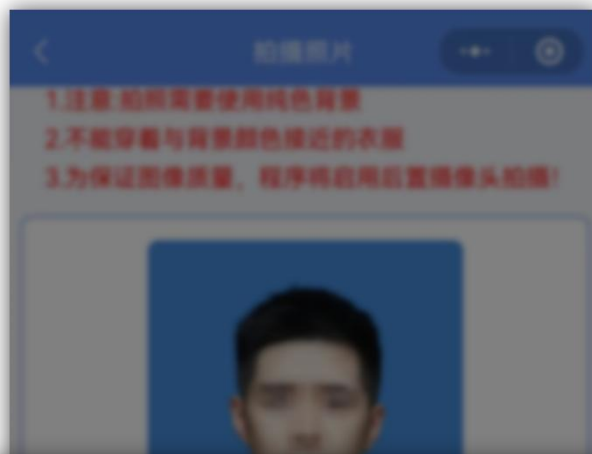
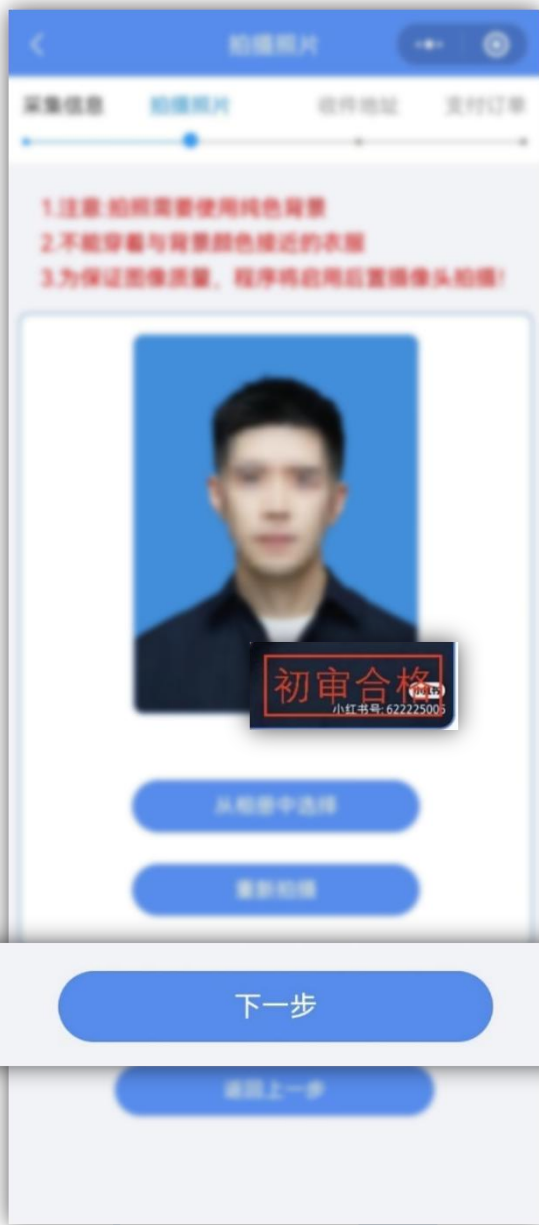
阅读后点击 **我已阅读** 按钮。

4.拍摄/上传照片



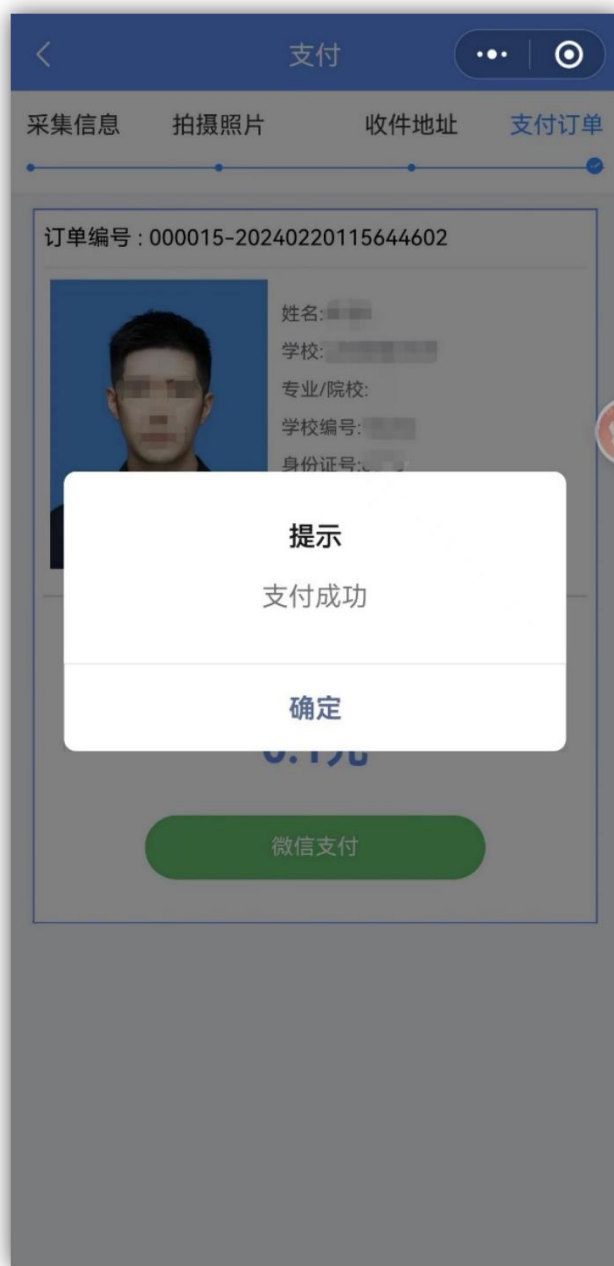
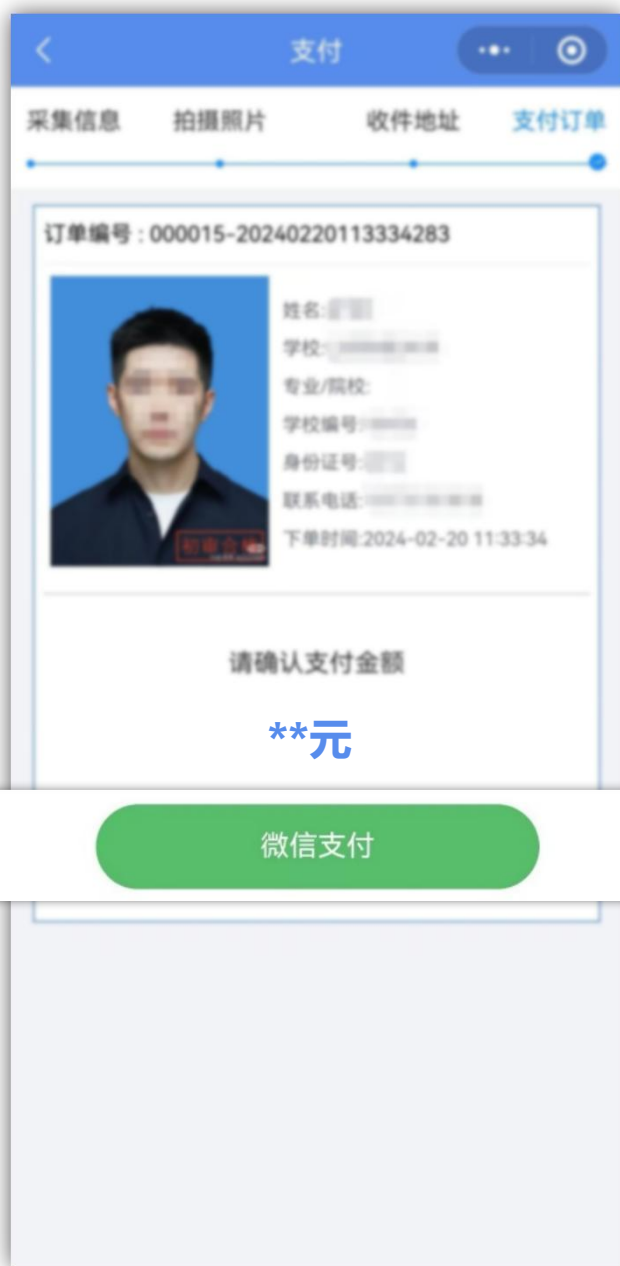
**点击拍摄照片或从相册中选择照片
(选择拍摄照片需允许摄像头使用权限，
请参考辅助线进行拍摄)。**

5.提交照片



显示 **初审合格** 即为完成。点击 **下一步** 后确认提交。允许小程序发送信息权限后进入支付页面。

6.支付订单



点击 **下一步** 需要二次确认进入支付订单页面。点击 **微信支付** 进入支付流程，支付完成后点击“确定”跳转到我的订单列表。

7. 订单列表



订单列表按时间倒序显示所有历史订单，订单状态包括：待支付、已支付、待审核、被驳回、待制作、制作中、已完成、订单关闭、已退款。

7. 订单列表



支持筛选订单，点击订单卡片可查看
订单详情。

8. 订单状态-待支付

订单编号：000015-20240220113824101 集采



姓名: [REDACTED]
学校: [REDACTED]
专业/院校:
学校编号: [REDACTED]
身份证号: [REDACTED]
联系电话: [REDACTED]
下单时间: 2024-02-20 11:38:24

待支付

去编辑去支付

点击“去编辑”，跳转到编辑页面可以修改收件地址信息（集中采集不需要填写）。

点击“去支付”，跳转到支付页面进行微信支付。

8. 订单状态-待审核

订单编号：000015-20240220115644602

集采



姓名: [blurred]

学校: [blurred]

专业/院校:

学校编号: [blurred]

身份证号: [blurred]

联系电话: [blurred]

下单时间: 2024-02-20 11:56:45

待审核

支付成功后，等待审核结果。

8. 订单状态-被驳回

订单编号：000015-20240220115644602 集采



姓名：

学校：

专业/院校：

学校编号：

身份证号：

联系电话：

下单时间：2024-02-20 11:56:45

被驳回

原因：图像额外内容（手、水印等）。解决办法：请上传证件照或使用手机拍摄，请勿使用艺术照，请重新采集提交人工审核。

[修改照片](#)

点击“修改照片”，根据提示驳回原因，跳转页面重新拍摄或选择照片上传。

8.订单状态-待制作、制作中

订单编号 : 0000-20221121142625595

集采

姓名: [REDACTED]

学校: [REDACTED]

专业/院校: 无1

学校编号: [REDACTED]

身份证号: [REDACTED]

联系电话: [REDACTED]

下单时间: 2022-11-21 14:26:26

待制作

订单编号 : 0000-20221118091846214

集采

姓名: [REDACTED]

学校: [REDACTED]

专业/院校:

学校编号: [REDACTED]

身份证号: [REDACTED]

联系电话: [REDACTED]

下单时间: 2022-11-18 09:18:47

制作中

9.采集流程完毕

照片制作完成后报至学信网